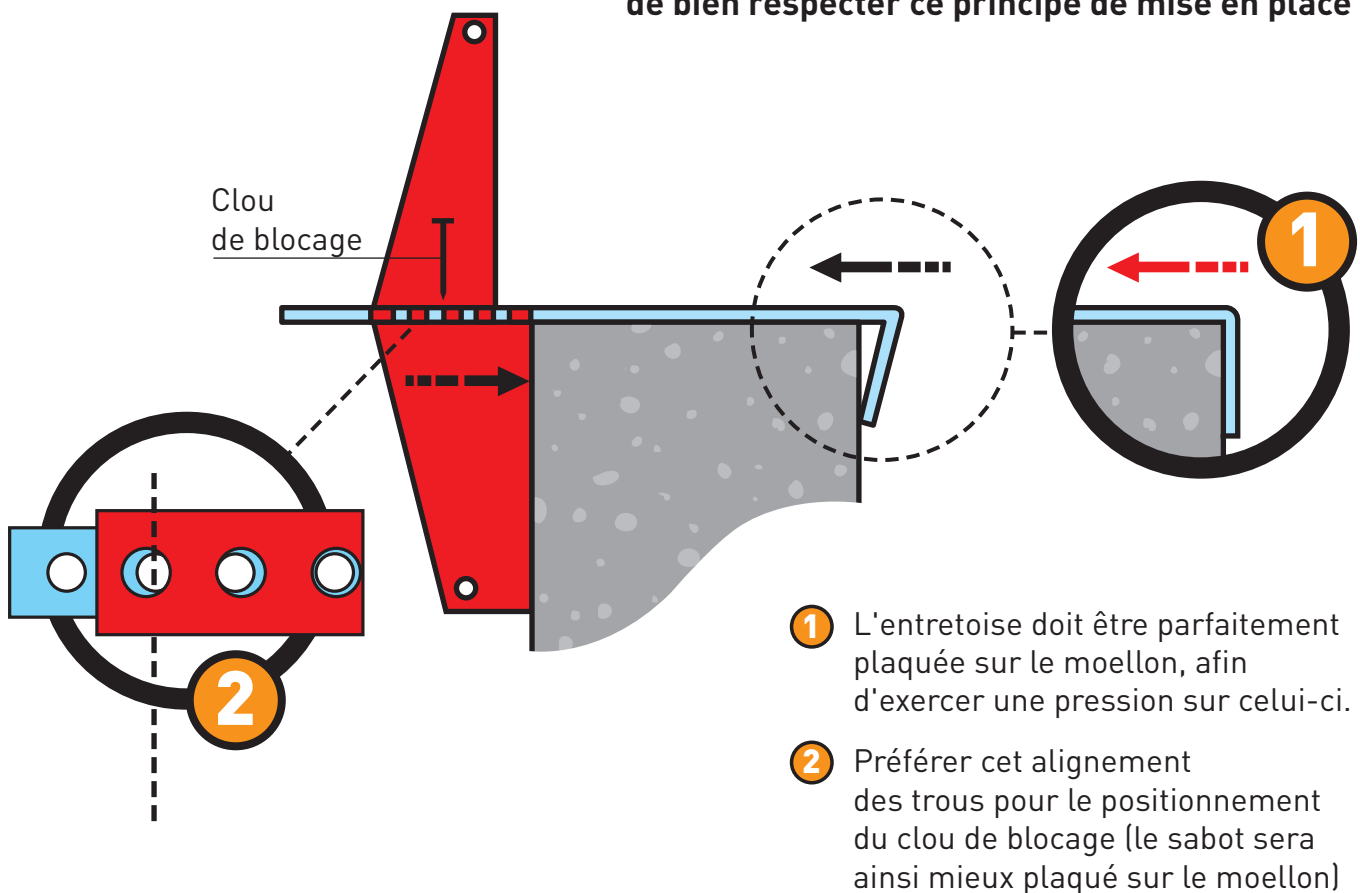


**POUR UNE ÉPAISSEUR DE DALLE SUPÉRIEURE À 20 CM
IL EST CONSEILLÉ DE POSITIONNER LES SABOTS TOUS LES 50 CM**

CONSEILS DE MISE EN PLACE DES SABOTS ET ENTRETOISES "CROC"

Pose des sabots tous les 60 cm. Pour une parfaite fixation du sabot, il est nécessaire de bien respecter ce principe de mise en place :



**NOS ENTRETOISES EN ALU RESPECTENT LE DTU DU RECouvreMENT
DES ACIERS (Aucune trace de rouille sur vos façades)**

De plus, les entretoises ALU peuvent être facilement sectionnées au ras des murs après coulage du béton.

Entretoises pour murs de : 15 / 20 / 25 cm
25 / 27 cm
30 cm
36,5 / 39 cm

Toutes dimensions spéciales d'entretoises sur commande.

CROC
BREVETE

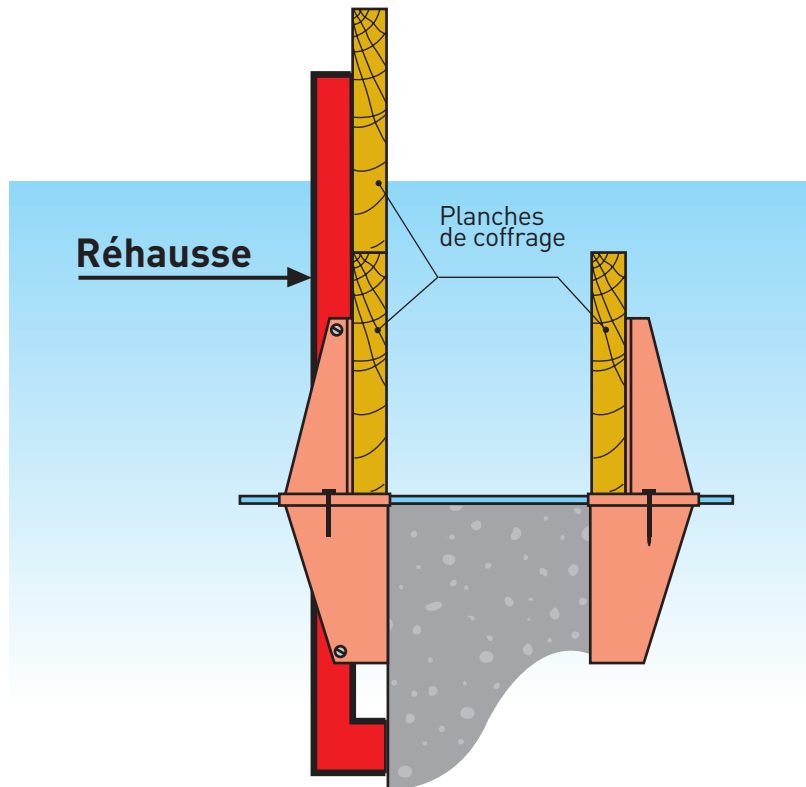
SEB DIFFUSION
2, rue Lacour
42700 Firminy

Tél. 04 77 56 65 03
Fax : 04 77 10 97 25

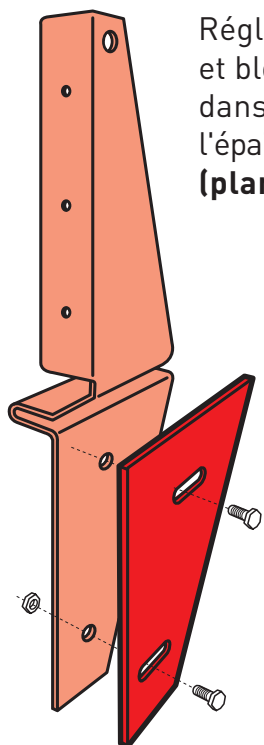
Email: contact@systeme-croc.fr

LE COFFRAGE CHAINAGE & DALLE EN UNE SEULE FOIS AVEC LES RÉHAUSSES POUR SABOTS "CROC"

Les réhausse s'adaptent très facilement sur les sabots et permettent la pose de planches de coffrage de différentes hauteurs de 30 à 50 cm.



PIÈCE OPTIONNELLE POUR PLANCHES DE COFFRAGE SUPÉRIEURES À 27 mm D'ÉPAISSEUR



Réglage par simple coulissement et blocage de la pièce optionnelle dans les lumières, en fonction de l'épaisseur de la planche de coffrage (planches jusqu'à 65 mm maxi).

